



A OMT-VEYHL Brasil desenvolve, fabrica e comercializa estruturas metálicas fixas e reguláveis sempre garantindo a melhor solução em ergonomia para estações de trabalho. Oferece ao mercado produtos inovadores, customizáveis, com tecnologia de ponta e design para a fabricação de mobiliário corporativo diferenciado e com alto valor agregado. Afiliada às empresas alemãs OMT e Veyhl, do grupo NWI, conta com o *know-how* das líderes mundiais em seu segmento.

Av. Alexandre Rizzo, 519  
Bairro Desvio Rizzo | 95110-000  
Caxias do Sul - RS - Brasil  
Telefone: +55 54 3022.1500  
E-mail: [contato@omt-veyhl.com.br](mailto:contato@omt-veyhl.com.br)  
[www.omt-veyhl.com.br](http://www.omt-veyhl.com.br)



Empresas  
**WELOZE**  
Parts OMT-Veyhl Delav Nopin

# ELEVO

ESTRUTURAS ERGONÔMICAS:  
REGULAGEM MANUAL E  
REGULAGEM ELÉTRICA




# REGULAGEM ELÉTRICA

## SIT-STAND


Com tecnologia inovadora e design contemporâneo, a linha ELEVO SIT-STAND da OMT-VEYHL Brasil oferece estruturas metálicas para mesas com regulagem elétrica. Seu painel de controle de altura permite o ajuste da estação de trabalho adequando-a ao biotipo e atividade do usuário e permitindo sua utilização sentado ou em pé.



Estrutura retangular



Estrutura angular



Plataforma

<b>Configurações de mesa</b>	Retangular, Angular, Reunião, Plataforma
<b>Acionamento</b>	Elétrico
<b>Estrutura para largura de tampo</b>	800 - 2.400 mm
<b>Estrutura para profundidade de tampo</b>	600 - 1.000 mm
<b>Altura da estrutura (considerando tampo de 25 mm)</b>	730 - 1.210 mm
<b>Curso</b>	480 mm
<b>Configuração da coluna</b>	Centrado, Descentrado
<b>Dimensão da coluna</b>	60 x 100 mm, 50 x 90 mm
<b>Voltagem</b>	110 V <b>ou</b> 220 V
<b>Consumo de energia</b>	Aprox. 115 W (em uso), 0,6 W (Stand-by)
<b>Ruído</b>	< 50 dB
<b>Carga máxima</b>	80 kg
<b>Cores-padrão</b>	Branco fosco, Cinza e Preto fosco

Consulte-nos para o desenvolvimento de soluções especiais.

ACIONAMENTOS


controle simples



controle com display



OMT **VEYHL**  
WELOZE



Estruturas retangulares, angulares ou em plataforma multifuncionais e moduláveis para ambientes corporativos dinâmicos.

# REGULAGEM MANUAL

## SIT-SIT

Com um curso vertical de até 300 mm, as estruturas para mesas da linha ELEVO SIT-SIT da OMT-VEYHL Brasil oferecem diferentes regulagens de altura, por manivela ou gatilho, garantindo ajuste ao biotipo do usuário, com total ergonomia.



Estrutura retangular



Estrutura angular



Plataforma

<b>Configurações de mesa</b>	Retangular, Angular, Reunião, Plataforma
<b>Acionamento</b>	Manivela, Gatilho
<b>Estrutura para largura de tampo</b>	800 - 2.400 mm
<b>Estrutura para profundidade de tampo</b>	600 - 1.000 mm
<b>Altura da estrutura (considerando tampo de 25 mm)</b>	630 - 930 mm
<b>Curso</b>	300 mm
<b>Configuração da coluna</b>	Centrado, Descentrado
<b>Dimensão da coluna</b>	60 x 100 mm, 50 x 90 mm
<b>Carga máxima</b>	80 kg
<b>Cores-padrão</b>	Branco fosco, Cinza e Preto fosco

Consulte-nos para o desenvolvimento de soluções especiais.

ACIONAMENTOS

manivela



gatilho

